

# Głos



# Gimnazjalisty

Ukazuje się od 2002 roku  
Przykład dobrej praktyki w edukacji w roku szkolnym 2012/2013

---

Nr 3

marzec

2017/2018

---

*Dyrekcji, Nauczycielom, Pracownikom  
Szkoły Podstawowej nr 2 oraz wszystkim Uczniom  
zdrowych, pogodnych Świąt Wielkanocnych,  
pełnych wiary, nadziei i miłości.  
Radosnego, wiosennego nastroju,  
serdecznych spotkań w gronie rodziny  
i wśród przyjaciół  
oraz wesołego Alleluja*

*życzy  
Redakcja „Głosu”*



postaci at @grafika.com

---

*W numerze*



<b>Wyniki konkursu poetyckiego, czyli.....</b>	<b>3</b>
<b>Wasz kącik poetycki.....</b>	<b>4</b>
<b>Dzieło sztuki na kamieniu.....</b>	<b>8</b>
<b>Mikołaj poleca.....</b>	<b>11</b>
<b>Niesamowite osiągnięcia polskiego skoczka!.....</b>	<b>12</b>
<b>Koszykarki na medal.....</b>	<b>13</b>
<b>Sukcesy naszych uczniów.....</b>	<b>14</b>
<b>Maja w kuchni.....</b>	<b>15</b>
<b>Czas na relaks.....</b>	<b>16</b>
<b>Pierwszy dzień wiosny – fotorelacja.....</b>	<b>17</b>

---

# Wyniki konkursu poetyckiego, czyli ... o szkolnych poetach w Światowym Dniu Poezji

Warto pamiętać, że corocznie 21 marca obchodzimy Światowy Dzień Poezji. Święto zostało ustanowione przez UNESCO jesienią 1999 roku. Główne uroczystości tego święta odbywają się w Paryżu. Celem tego dnia jest promocja czytania, pisania, publikowania i nauczania poezji na całym świecie. UNESCO zadeklarowało, że ten dzień ma „dać nowy impuls, aby docenić poezję oraz poprzeć krajowe, regionalne i międzynarodowe ruchy poetyckie”.

A czymże jest poezja? Nad odpowiedzią na to pytanie głowiło się wielu wybitnych myślicieli. Dla jednych „*Poezja to echo proszące cień do tańca*” (Carl Sandburg). Dla innych: „*Poezja jest rytmicznym tworzeniem piękna za pomocą słów*” (Edgar Allan Poe).

W naszej szkole również są miłośnicy poetyckiego słowa i, co szczególnie cieszy, jego twórcy – ONI już wiedzą, czym jest poezja!

Dzisiejsza data zobowiązuje, aby wyróżnić naszych szkolnych autorów wierszy. Być może jest wśród nich następca Czesława Miłosza lub Wisławy Szymborskiej. Przed miesiącem uczniowie mogli przystąpić do konkursu na utwór o tematyce miłosnej. Na konkurs wpłynęło 20 wierszy! Wybór był trudny, a przyjemność z lektury ogromna! Poniżej lista nagrodzonych.

## **- KATEGORIA – GIMNAZJUM:**

**I miejsce ex aequo** – Julia Piątek (II a) „Prawdziwe uczucie” i Tomasz Pol (IIIa) – „Przebaczenie esencją miłości”;

## **- KATEGORIA SZKOŁA PODSTAWOWA:**

**I miejsce:** Magdalena Łopusińska (IVc) – „Amor w cukierni”,

**II miejsce:** Zofia Brzozowska (IVd) – „Walentynkowe uczucia” oraz Julia Wierzbńska (VIa) – „Myślę o Tobie”

**III miejsce:** Jędrzej Stiller (IVc) – „Przyjaźń” i Tomasz Ćwikliński (IV c) – „Bukiet miłości”

---

Wszystkie wiersze będą publikowane w kolejnych numerach „Głosu Gimnazjalisty”. Serdecznie gratuluję wszystkim POETOM. Mam nadzieję, że te pierwsze wiersze to początek wielkiej przygody z poezją!

Mariola Dominiczak

## ***Wasz kącik poetycki***

Dziś publikujemy wiersze zdobywców I i II miejsca w konkursie na najpiękniejszy wiersz o miłości

Magdalena Łopusińska (IVc)

### ***Amor w cukierni***

**Wszedł raz Amor do cukierni,**

**Aby kupić sobie sernik.**

**Sernik chciał nie byle jaki,**

**Miał kształt mieć o taki!**

**Na co pani odpowiada:**

**- „Dziś jest tylko czekolada!”**

**Amor dziwi się i pyta:**

**- „Jak to to wy nie wiecie,**

**Dziś są walentynki obchodzone na świecie!**

**Wszystko serca mieć ma kształt.**

**Taki to jest symbol tego dnia.**

**Każdy dzisiaj daje też kwiaty,**

**Każdy nie tylko bogaty.”**

**Amor z cukierni wyszedł oburzony,**

**Bo nie miał sernika dla swojej żony.**

**Pomyślał sobie: „Sam serce zrobię”**

**I dam je mojej ukochanej osobie.**



***Prawdziwe uczucie***



**Uczucie jest dla ludzi, rzeczą już nienową,  
Przychodzi do nas z porą niezbyt ugodową,  
Czasem przyjdzie późno,  
Lecz nigdy nie na próżno.**

**Może i poznasz swoją drugą połówkę,  
Zaprosisz ją na niezwykłą potańcówkę.  
Okaze się na pozór najpiękniejsza,  
Choć i to może być pułapka największa.**

**Myśl lecz jedna przychodzi mi przez gardło,  
Czy to faktycznie, tak naprawdę warto?  
Walczyć o nią jak o skrawek ziemi,  
Lecz to się już chyba nigdy nie zmieni,  
Miłość dla ludzi będzie najważniejsza,  
Bo jest to ludzka rzecz najcenniejsza.**

## *Przebaczenie esencją miłości*



**Pustka , bez miłości pustka,  
nicość, bezsens , zbyt mało, by to wyrazić.  
Świat okrutny , bezlitosny,  
brat pogardził własnym bratem.**

**Nienawiść , gniew zżera od środka,  
niszcząc ofiarę oraz mściciela.  
Jak wiele musi być jeszcze cierpienia,  
abyśmy pojęli, że miłość jest lepsza od zła.**

**Marana tha, przyjdź Zbawicielu,  
wybaw nas Panie od śmierci , przebacz nam,  
uzdrów nasze serca,  
abyśmy i my mogli przebaczać.**

**Lekarstwem jest miłość,  
ta prosta miłość, lecz jak potężna,  
która jak złodziej przychodzi nocą,  
by skraść serce pogrążone w ciemności.**

**Nie ma piękniejszej chwili,  
niż ta, gdy człowiek bierze drugiego w ramiona,  
tuli , przebacza , zapomina krzywdy,  
wtedy miłość skrapla się i spływa po policzku.**

*Walentynkowe uczucia*



**Walentynki, walentynki!  
Święto chłopca i dziewczynki.  
Święto małych i dużych  
I tych co w domu i tych co w podróży.  
To święto pana strażaka i pana lekarza,  
Pani w biurze i pana kucharza.  
Małego Jacka z pobliskiego przedszkola  
I ślicznej gimnazjalistki o imieniu Ola.  
Święto mamy zakochanej w tacie  
I ciepłe słowo siostry o kochanym bracie.  
Dzień, w którym powinniśmy docenić przyjaźnie.  
I o uczuciach mówić głośno i wyraźnie,  
Bo nie trzeba kochać, by być Walentym,  
Wystarczy kogoś lubić, by być tym świętym.**



*Redaktor Agata*

## Dzieło sztuki na kamieniu

Jeżeli w domu brakuje ozdób i nie ma czasu na ich długie tworzenie, czy szukanie odpowiedniej dekoracji w sklepie, to ten artykuł na pewno rozwiąże ten problem!



Obraz na kamieniu to niezwykle łatwa i przyjemna w wykonaniu ozdoba, która sprawdzi się w każdym domu. A oto sposób, jak to zrobić:

### **Krok 1:**

Należy przygotować: biały klej w płynie, odpowiedniej dla nas wielkości kamień oraz zdjęcie, na tyle duże, aby ze spokojem pokryło jedną ścianę naszego głazu (najlepiej jakby było wydrukowane na miękkim papierze).



---

## Krok 2:

Jedną ścianę kamienia należy równo pokryć klejem, a później położyć w to miejsce nasze zdjęcie. **Uwaga!** Fotografia musi być położona na kamień, tą stroną, na której widnieje obraz.



## Krok 3 :

Kiedy klej wyschnie, pomocz kamień wodą, a następnie "ścieraj" z niego zdjęcie palcami. Po ukończeniu ukaże nam się wspaniały i trwały obraz, który z pewnością wzbudzi w gościach zazdrość i uznanie.



Zapewniam, że to niepozorne dzieło sztuki uda się każdemu, nie zajmie dużo czasu oraz będzie jedyne w swoim rodzaju. Jeżeli chcecie tchnąć w Wasze domy trochę oryginalności i dodać im więcej uroku, to jest to coś właśnie dla Was.

Inspirowane pomysłami ze strony: 5 minutes - craft kids

A. Nowicka




## Mikołaj poleca...

### WIEZIEN LABIRYNTU

*Redaktor Mikołaj*

„Więziem Labiryntu” to pierwszy tom trylogii amerykańskiego autora James'a Dashner'a. Jest to jedna z najlepiej ocenianych książek od czasów książki „Igrzyska śmierci”. Głównymi bohaterami są: Thomas, Teresa, Newt, Minho, Alby oraz Chuck. Akcja rozgrywa się w Labiryncie i w Strefie, w której bohaterowie zostali umieszczeni przez Stwórców.

Utwór ten opowiada o młodym, około 17 letnim Thomasie, który zostaje w niewyjaśnionych okolicznościach zesłany do Strefy znajdującej się wewnątrz



labiryntu, z całkiem wymazaną pamięcią, a jedyne co może sobie przypomnieć to swoje imię. Próbuje się dowiedzieć wielu rzeczy na temat miejsca, w którym się znalazł. Wraz z innymi znajdującymi się tam nastolatkami, próbują się stamtąd wydostać. Thomas jest kreatywną postacią, wytycza nowe drogi myślenia i działania, łamie pozornie pewne, sprawdzone schematy. Pozostali bohaterowie dzielą się na zwolenników, przeciwników oraz przyglądających się jego poczynaniom.

Książka jest bardzo ciekawa, szczególnie w drugiej połowie. Zachęcam Was do przeczytania pierwszego tomu, który z pewnością nie będzie ostatnim. Zakończenie pozostawia wiele spraw niewyjaśnionych, a wyobraźnia autora dostarczy niezapomnianych przeżyć.

M. Miedziak



*Redaktor Ola*

## Niesamowite osiągnięcia polskiego skoczka!

Myślę, że każdy z nas zna Kamila Stocha. Jest on jednym z lepszym skoczków narciarskich na świecie.



W ostatnim czasie na Turnieju Czterech Skoczni (TSC) dzięki Kamilowi Stochowi Polska mogła triumfować. Wspaniały początek naszego polskiego skoczka cieszył nie jednego!

Pierwszy skok tego turnieju nasz skoczek oddał w Oberstdorfie.

Ostatecznie zajął najwyższe miejsce na podium, skacząc w pierwszej serii 126m. i 137m. w drugiej. Zdobył łącznie 279.7 punktów, dzięki czemu wygrał pierwszy dzień konkursu. Kolejna część TCS, odbywała się w Garmisch-Partenkirchen. Kamil Stoch w pierwszej serii skoczył 135.5 m., z czego cała kadra i wszyscy kibice bardzo się cieszyli. W drugiej pokazał swoim rywalom, że jest nie do pokonania skacząc 139.5m. i uzyskując 283.4 punkty, dzięki czemu już drugi raz podczas TCS znalazł się na pierwszym miejscu. Trzeci etap turnieju odbywał się w Innsbrucku. Nasz reprezentant



---

skoczył tam 130m. w pierwszej serii oraz 128.5m. w drugiej. Zdobył tam łącznie 270.1 punktów. Tego dnia znowu cała Polska mogła się cieszyć z pierwszego miejsca Kamila Stocha. Wszyscy wiedzieli, że pozostał jeszcze jeden konkurs w Bischofshofen. W pierwszej serii skoczył 132.5m.. Od drugiej serii zależało to, czy Kamil Stoch przejdzie do historii. I to zrobił! Skoczył 137m. i zdobył 275.6 punktów.


Powtórzył w ten sposób wyczyn Adama Małysza z 2002 roku. Wygrał wszystkie konkursy TSC! I w ten sposób zapisał się w historii!



Kamil Stoch, może z dumą powiedzieć, że sezon narciarski 2017/2018 był dla niego bardzo udany. Na Igrzyskach Olimpijskich w Pjongchangu zadebiutował razem z całą drużyną reprezentacji Polski, zdobywając brązowy medal. W konkursie indywidualnym wywalczył złoty medal! Także w Lathi Kamil Stoch razem z reprezentacją wywalczyli brązowy medal. Parę dni później w Holmenkollen uplasowali się na drugim stopniu podium.

Podsumowując, możemy uznać, że skoki narciarskie to narodowy sport Polaków. Czekamy na kolejne występy naszych zawodników!

Aleksandra Lange



## Koszykarki na medal

### *Redaktor Julia*

12 stycznia 2018 roku odbyły się „Mistrzostwa Gminy Mosina – koszykówka dziewcząt szkół podstawowych Igrzyska Dzieci”. Zawody miały miejsce w Szkole Podstawowej im. Kawalerów Orderu Uśmiechu w Daszewicach. Wzięło w nich udział 5 szkół z: Krosna, Krosinka, Czapur i Mosiny (Szkoła Podstawowa nr 1 i Szkoła Podstawowa nr 2).

Naszą szkołę reprezentowały uczennice: Kornelia Kopaszewska, Patrycja Michalska, Tatiana Tomczak, Aleksandra Lange, Julia Baraniak, Malwina Student, Emilia Gilowska, Lena Lipa, Katarzyna Kozak, Emilia Czeladzka, Aleksandra Miczke i Paulina Kuszczalska-Kokot. Gra była bardzo zacięta, każda z drużyn chciała zwyciężyć. Pomimo wielu upadków i drobnych ran nikt nie doznał groźnej kontuzji. Mecze rozgrywano w systemie każdy z każdym 3 rozgrywki po 5 minut. Dziewczętom kibicowali uczniowie szkoły z Daszewic. Decydujący mecz o 1 miejsce stoczyły koleżanki z SP1 i SP2 w Mosinie. Ostatecznie po dwóch dogrywkach jednym koszem wygrały uczennice ze Szkoły Podstawowy nr 1.

Końcowe wyniki:

- 1 miejsce- Szkoła nr. 1 w Mosinie
- 2 miejsce- Szkoła nr 2 w Mosinie
- 3 miejsce -Szkoła w Krośnie
- 4 miejsce- Szkoła w Czapurach
- 5 miejsce- Szkoła w Krosinku

Uczennice z naszej szkoły mimo zajęcia 2 miejsca były z siebie bardzo dumne. Wszystkim serdecznie gratulujemy i życzymy dalszych sukcesów.

Julia Baraniak

---

## Sukcesy naszych uczniów

### ☞ VII Mistrzostwa Gór Świętokrzyskich w Taekwondo Olimpijskim w ramach cyklu turniejów Pucharu Polski:

- II miejsce w kategorii kadet – Tatiana Tomczak
- II miejsce w kategorii junior – Szymon Pluskota
- III miejsce kategorii młodzik – Wiktoria Wośkowiak

### ☞ Konkurs Pięknego Czytania:

#### • w kategorii klas 4-5

- I miejsce – Marta Kunaj 4c
- II miejsce – Łucja Szymańska 5b
- III miejsce – Jędrzej Stiller 4c

#### • w kategorii klas 6-7

- I miejsce – Maja Kilian 7a
- II miejsce – Aleksandra Lange 7a
- III miejsce – Julia Młodziejewska 7c

### ☞ Z mapą za pan brat:

- I miejsce: Jakub Garbarek z kl. 3 c i Mikołaj Miedziak z kl. 7 a
- II miejsce: Nikodem Demuth z kl. 3 c
- III miejsce: Piotr Wyzuj z kl. 3 b
- IV miejsce: Roksana Przynoga z kl. 7 c

### ☞ gminny etap Powiatowego Konkursu „ORTOGRAFICZNE POTYCZKI”

– I miejsce i awans do etapu powiatowego drużyna: Alicja Wilczek (klasa VI a), Maria Krajewicz (klasa VI b) oraz Katarzyna Majchrzak (klasa VI a).

### ☞ Konkurs Wiedzy Obywatelskiej i Ekonomicznej – Jakub Garbarek (3c) finalista

### ☞ XII Konkursu Wiedzy o Antyku- etap szkolny:

I miejsce Maja Kaczmarek IIIB

II miejsce Zofia Maćkowiak IIB

III miejsce Alicja Chmielewska IIB

**WSZYSTKIM GRATULUJEMY!**



*Redaktor Maja*

## Maja w kuchni...

### Jabłka pieczone nadziewane płatkami owsianymi, bakaliami i orzechami

#### **Składniki**

- 4 twarde jabłka
- 8 łyżek płatków owsianych
- 1 łyżka żurawin
- 1 łyżka rodzynek
- 1 łyżeczka cynamonu
- 1/2 łyżeczki mielonych goździków
- 2 łyżki soku z pomarańczy lub cytryny
- 2 łyżki grubo pokrojonych orzechów (włoskie, laskowe, nerkowca, pekany)
- 4 łyżki miodu (płynny)

#### **Przygotowanie**

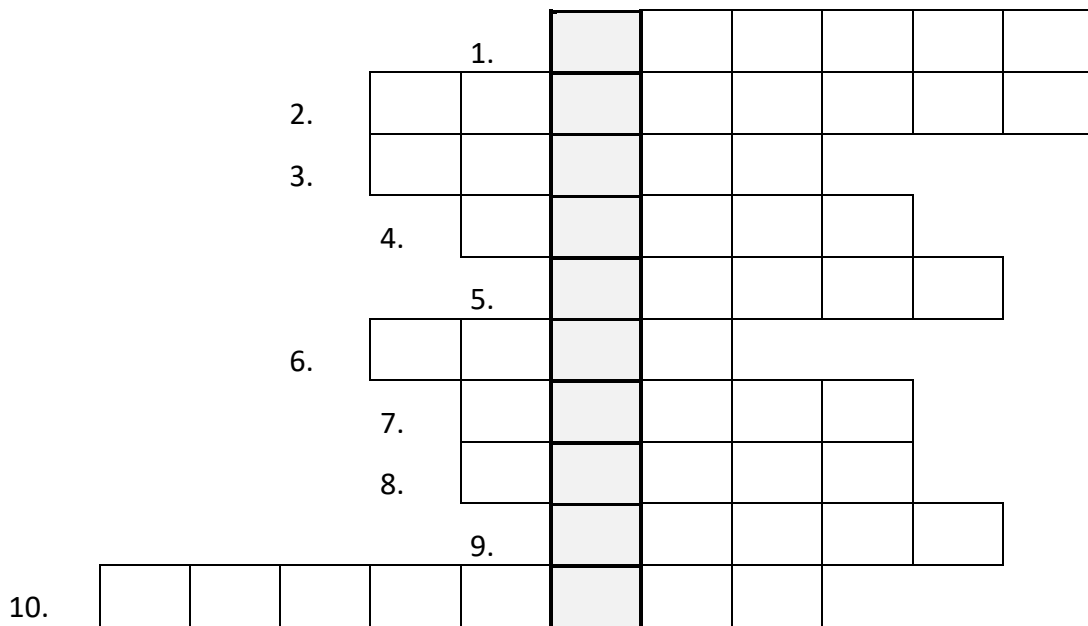
1. Piekarnik nagrzej do 180 stopni C. Przygotuj naczynie do zapiekania.
2. Zetnij wierzch jabłek (nie wyrzucaj), a następnie delikatnie wydrąż gniazdo nasienne (najlepiej zrobić to drylownicą). Uważaj, żeby nie przeciąć skórki i dna owocu.
3. W miseczce wymieszaj płatki owsiane z żurawiną, rodzynekami, cynamonem, goździkami, sokiem z pomarańczy lub cytryny i włoż do wydrążonego jabłka.
4. Na wierzch potóż pokrojone orzechy i polej nadzienie łyżką miodu. Przykryj czapeczką ściętą z jabłka i wstaw do nagrzanego piekarnika.
5. Piecz przez ok. 30 minut, sprawdź czy jabłko jest upieczone, lekko nakłuwając patyczkiem, jeśli łatwo wchodzi to jest gotowe :)
6. Możesz podać z gałką lodów waniliowych, serkiem homogenizowanym lub jogurtem greckim :)

M. Kilian



*Redaktor Zosia*

## Czas na relaks



1. Angielska zima
2. Gdy ci zimno w nogi musisz założyć ciepłe...
3. Najczęściej zaprzęg konny z przyczepionymi saniami
4. Inaczej wakacje zimowe
5. Np. biegówki
6. Nazwa miesiąca, który ma 28 lub 29 dni
7. Podobne do rolek ale jeździsz nimi na lodzie
8. Możesz z niego ulepić bałwana
9. 6 stycznia obchodzimy Święto Trzech...
10. Świąteczne ciasteczka



## Pierwszy dzień wiosny – fotorelacja







