

GŁOS



GIMNAZJALISTY

ukazuje się od 2002 roku

Przykład dobrej praktyki w edukacji w roku 2012

NR 4

STYCZEŃ

2014/2015

Jedzie zima

Cz. Janczarski

**Przypłynęła chmura sina.
Od północy wiatr zacina.
Kot wyjść z domu nie ma chęci.
Coś się tam na dworze święci!**

Kraczą wrony na parkanie:

**- Jedzie zima, groźna pani!
I już lecą z nieba śnieżki,
zasypują drogi, ścieżki,
pola, miedzę i podwórka,
dach, stodoły, budę Burka.**

Kraczą wrony na jabloni:

**- Jedzie zima parą koni!
Mróz ściał lodem brzeg strumyka.
Zając z pola w las pomyka.**

**Krasnalowi zmarzły uszy,
już spod pieca się nie ruszy!
Kraczą wrony na brzezynie:
- Oj, nieprędko zima minie!**



Natalia
Kordey

Dzień Babci i Dziadka

Nasi Dziadkowie obchodzą swoje święto 21.01 (Dzień Babci) i 22.01 (Dzień Dziadka).

Dzień Babci w Polsce obchodzony jest od 1964 r. Dzień Dziadka – to święto prawdopodobnie przeniesione z Ameryki w latach 80-tych XX w. Podczas tych dwóch wyjątkowych dni wnuki składają swoim Babciom i Dziadkom życzenia oraz wręczają drobne upominki (na przykład: laurki, kwiaty, słodycze itp.)

Dzień Babci i Dziadka to święto rodzinne. W przedszkolach i szkołach podstawowych dzieci przygotowują przedstawienia, na które zostają zaproszeni ich Babcie i Dziadkowie.



Przedstawienia mają na celu uświadomienie Dziadkom jak ważną rolę pełnią w życiu dziecka.

Dziadkowie lubią być zaskakiwani przez swoich wnuków właśnie takimi zwyczajnymi przedstawieniami. Sprawia im to wiele przyjemności, przede wszystkim jednak czują się kochani.

2 miejsce zajęły: Julia Malinowska, z klasy 1c; Urszula Arlt-Stelmachowska, z klasy 2c i Julia Wierzbicka, z klasy 2c.

3 miejsce zajęły: Julia Szajek, z klasy 2a i Anna Przewłocka, z klasy 2c.

Ponieważ do etapu gminnego przechodzą tylko 3 osoby, które stworzą zespół i 1 recytator, dnia 14.01.2015 r. odbył się dodatkowy etap dla uczniów, którzy zajęli 2 miejsce. Wyłoniono w nim następne dwie osoby, które przejdą do etapu gminnego. Są to:

Urszula Arlt-Stelmachowska i Julia Malinowska.

Dnia 13.01.2015 r. odbył się etap szkolny konkursu recytatorskiego dotyczącego poezji Wisławy Szymborskiej.



1 miejsce zajęła Aleksandra Kilian, z klasy 3a.

2 miejsce zajęli: Julia Szajek, z klasy 2a i Jakub Rzeźnikowski, z klasy 1c.

3 miejsce zajęła Urszula Arlt-Stelmachowska, z klasy 2c.

Do etapu gminnego przejdą zatem: Klaudia Fornalik, Urszula Arlt – Stelmachowska, Julia Malinowska, które do etapu gminnego przygotowują prezentację poświęconą życiu i twórczości Wisławy Szymborskiej oraz przygotowują się do testu, który zostanie przeprowadzony podczas etapu gminnego i Aleksandra Kilian, która reprezentować będzie naszą szkołę w konkursie recytatorskim.



Projekt „Znamy poetów z Wielkopolski jako przykład dobrej praktyki

Z przyjemnością informuję, że realizowany w naszej szkole projekt: „Znamy poetów z Wielkopolski” został zapisany na stronie Kuratorium Oświaty w Poznaniu jako przykład dobrej praktyki w edukacji.

Wiesława Szubarga

Etap rejonowy Wojewódzkiego Konkursu Języka Polskiego

10 stycznia 2015 r. w Gimnazjum nr 12 w Poznaniu odbył się etap rejonowy Wojewódzkiego Konkursu Języka Polskiego.

Trójka uczniów wyłoniona w szkolnym etapie konkursu: Miron Frąckowiak z kl. 2a, Sylwia Kubik z klasy 3b i Julia Kasprzyk z klasy 3b przez kilka tygodni przygotowywała się do sobotnich zmagania. Wszyscy uczniowie świetnie poradzi sobie z zadaniami konkursowymi! Z całej Trójki jestem jako opiekun bardzo dumna!

Do etapu wojewódzkiego zakwalifikowały się:

Sylwia Kubik i Julia Kasprzyk.

Trzymamy kciuki za sukces !!! Ostatni etap zmagania konkursowych odbędzie się na początku marca 2015r.

Opiekun: Anna Chilczuk - Bech

Ołówek dla Afryki



Nasza szkoła przyłączyła się do akcji „Ołówek dla Afryki” prowadzonej przez Fundację Pomocy Humanitarnej „Redemptoris Missio”. Akcja ma na celu zebranie ołówków i kredek dla dzieci w szkołach w Afryce. *Na świecie żyją 2 miliardy dzieci. Na każde 100 dzieci 17 nigdy nie pójdzie do szkoły. A przecież każde dziecko ma do tego prawo, ma prawo do dzieciństwa. Jeden ołówek potrafi działać więcej niż nam się wydaje. Dzięki niemu dziecko może pójść do szkoły, może się uczyć. Tylko wykształcenie może wyrwać afrykańskie dzieci z kręgu biedy i bezradności. Szkoła jest jak otwarcie drzwi do rozwoju i wolności, do innego, lepszego świata. Szkoła to najlepsza inwestycja w przyszłość tych dzieci - tak do udziału w akcji zachęca Fundacja Pomocy Humanitarnej.*

Przybory będą zbierane w okresie od 19 stycznia do 10 lutego. Zbieramy kredki i ołówki, najlepiej drewniane (przybory nie mogą być zbyt ciężkie ze względu na koszt przesyłki lotniczej). Dary będą zbierane na stoisku przy wejściu do szkoły.

Więcej informacji na temat akcji na stronie <http://www.medicus.ump.edu.pl/index.php/onas/akcje-fundacji/227-olowek-dla-afryki>

Koordynatorem akcji jest Pani Beata Buchwald. Za przeprowadzenie akcji w naszej szkole odpowiedzialni są uczniowie klasy V c oraz III a i III c gimnazjum.

Kinga Marosz



Jan Jasinski

KĄCIK SPORTOWYCH REFLEKSJI

„Ronaldo przeszedł do Termalicy, tymczasem Kamil Stoch strzela gola dla Fort Lauderdale Strikers”

Witam w nowym roku! Mam nadzieję, że Boże Narodzenie i Sylwestra spędziliście radośnie w gronie przyjaciół oraz rodziny. Czas świąteczny już minął, warto więc wrócić do wydarzeń sportowych

Zacznę od Ronaldo. Nie, nie myślę o Cristiano Ronaldo, chociaż temu gratuluję z kolei trzeciej w karierze Złotej Piłki.

Przeczytałem ostatnio dość zaskakującą wiadomość, o tym, że Ronaldo (ten brazylijski) kupił udziały w pewnym klubie z Ameryki, a w jednym z wywiadów stwierdził, że chciałby wystąpić w kilku meczach. Obawiam się jednak że to niemożliwe. Pan Ronaldo ma 38 lat i teoretycznie nie ma przeszkód, by powrócił do gry w piłkę. Pozostaje jednak do rozwiązania problem kondycji, tym bardziej, iż Brazylijczyk nie grał w piłkę od kilku dobrych lat, a do tego dochodzi jeszcze problem wagi. Jak wiemy piłkarze stosują dietę. Niestety Ronaldo po zakończeniu kariery przytył, choć sam uważa, że przez ostatni rok trenował i zrzucił kilka kilogramów.

Fort Lauderdale Strikers to prawdopodobny przyszły klub Ronaldo, jest to zespół na poziomie mniej więcej GKS-u Katowice, ale powiedzmy sobie szczerze, że szansę na walkę w meczu z Fort Lauderdale miałyby może Termalica Bruk-Bet Nieciecza.

A tak z innej beczki. Zauważyliście jak dobrze wiedzie się naszym piłkarzom, a jak słabo idzie naszym skoczkom narciarskim? Słabe występy Kamila Stocha są zrozumiałe, bo niedawno przeszedł kontuzję. Obecnie wspólnie z kolegami z kadry reklamuje np. sieć komórkową „Play”. Teraz, kiedy wszyscy bez wyjątku są w słabej formie. Kiedy S-kadra grała słabo, reklamowała prawie wszystko, a teraz, gdy grają dobrze, wszystko reklamują skoczkowie, którzy byli w formie w zeszłym sezonie, w tym jednak nie.

Moja propozycja jest następująca. Ronaldo przechodzi do

Termalicy, a nasi skoczkowie trenują z jego klubem do następnego sezonu. To trochę tak jakby kazać ziemniakowi być ogórkiem i odwrotnie, ale może sprawdziłoby się?

Jan Jasinski

KĄCIK JĘZYKA NIEMIECKIEGO

Drodzy Gimnazjaliści!

Kolejnym miastem w Szwajcarii, które warto zwiedzić jest Lucerna (Luzern). Jest to niezwykle urocze i przyjemne miasto. Poza malowniczą starówką, z licznymi kawiarniami i butikami można podziwiać jezioro i góry, dlatego Lucerna jest uważana za esencję Szwajcarii.

Od brzegów Jeziora Czterech Kantonów kolejki zębate i linowe prowadzą prosto na najbardziej malownicze punkty widokowe i górskie szczyty. Wśród nich jest Rigi, nazywany też „Królową Gór”, Titlis ze śniegiem przez cały rok i Pilatus z najbardziej stromą kolejką zębatą na świecie – nachylenie 48 %. Pilatus to góra przygód, gdyż na miłośników wędrówek i wypoczynku na wolnym powietrzu czeka tutaj największy w centralnej Szwajcarii park linowy, najdłuższy w kraju tor saneczkowy oraz park przygód. Sam brzeg jeziora jest również fascynujący. To tutaj bohater narodowy Wilhelm Tell miał walczyć o wolność.

Niewątpliwą atrakcją jest najstarszy drewniany most w Europie. Kapellbrücke (niem. most przy kaplicy) - zbudowany w 1333 roku kryty most drewniany na rzece Reuss, jest symbolem tego miasta. Biegnie ukośnie przez rzekę i ma 204 metry długości. U jego południowego końca znajduje się o wieża ciśnienia (Wasserturm), która wraz z samym mostem stanowiła część średniowiecznych umocnień. Wieża ta służyła w dawnych czasach jako więzienie, izba tortur czy skarbiec. Wśród krokwi mostu znajduje się 112 trójkątnych malowideł, pochodzących z początku XVII wieku, a odrestaurowanych na początku wieku dwudziestego. Sławią one historię Lucerny i odwagę jej mieszkańców w walce o niepodległość Szwajcarii; ilustrują także żywoty świętych. W pożarze w 1993 roku

splonęła niestety większa część mostu, przetrwała jedynie ośmioboczna wieża wodna. Pod odbudowanym dachem można obecnie oglądać sceny z historii narodowej i regionalnej.

Latem przybywają do Lucerny najlepsze orkiestry z całego świata, aby koncertować na wolnym powietrzu. Można usłyszeć je spacerując po mieście w różnych, czasami niezwykłych miejscach.

Pozdrawiam
Arleta Tatarynowicz

źródła :


„Szwajcaria. Tak naturalnie.” - przewodnik wydany przez Switzerland Tourism i Ambasadę Szwajcarii w Warszawie 1999 r.

e-przewodniki.pl



Marcin **TEŃ KSIĄŻKĘ WARTO PRZECZYTAĆ**
Ciorga Karol Lewandowski „Busem przez świat”

Tym razem lektura, którą chciałbym Wam zaproponować, to książka o młodych ludziach, którzy busem odwiedzają wiele miejsc w Ameryce. Za każdym zakrętem na przyjaciół czeka coś niesamowitego.




Książka obfituje we wspaniałe przygody. Przez trzy miesiące sześcioro przyjaciół podróżuje po Ameryce. Do ich paczki należą: Karol, Ola, Wojtek, Paziu, Kuba i Piotrek. Podróżują oni starym

busem, który nadaje się na złom. W dodatku mogą wydać jedynie osiem dolarów dziennie. Jednak dla ekipy *Busem Przez Świat* nie ma rzeczy niemożliwych! Podczas swojej podróży muszą przetrwać min. starcie z gangiem. Odwiedzają oni miasteczko widma przy Route 66. Nasi przyjaciele spędzają też dzień w Dolinie Śmierci oraz urządzą miejskie wędrówki śladami filmów „Tarantino”. Ta szalona paczka przyjaciół natrafia na wiele przeszkód i wyzwań. Na spalonym słońcem pustkowiu ich pojazd odmawia posłuszeństwa i znajdują się w strasznym położeniu. Udaje im się jednak wybrnąć z tej trudnej sytuacji. Biorą też udział w lekcji paddle boardingu. Jednym z ciekawszych zdarzeń jest konfrontacja przyjaciół z tajemniczym stalkerem.

Bardzo serdecznie zachęcam do przeczytania książki „Busem przez świat”.

Wiesława Szubarga „Pelargonie”



Nakładem Wydawnictwa Św. Macieja Apostoła ukazała się w styczniu 2015 r. książka pt. „Pelargonie”.

„Pelargonie” to opowiadanie osadzone w polskich realiach obyczajowych. Pojawiające się w tytule kwiaty nie pełnią pierwszoplanowej roli, ale są ważnym motywem, wokół którego rozgrywają się wydarzenia. To dzięki nim główna bohaterka jednej z odsłon zainteresowała się losem pewnej rodziny i w chwili dla tej rodziny krytycznej udzieliła jej pomocy. To właśnie te kwiaty, zdobiące parapety okienne naszych domów w czasie lata, są obiektem zachwyty niejednego spośród bohaterów opowiadania, to wreszcie one spadają z okiennego parapetu pewnej kamienicy, w chwili najbardziej dramatycznej dla bohaterów.


Książka składa się z dwóch opowiadań ściśle ze sobą powiązanych. Ich narratorkami, i jednocześnie bohaterkami, są dwie kobiety w różnym wieku i z różnym bagażem doświadczeń, których losy w pewnej chwili przecinają się ze sobą. Każda z nich postrzega rzeczywistość ze swego punktu widzenia. Każda z nich przeżywa swoją samotność – Małgorzata - wdowa tęskniąca za swym nieżyjącym mężem; Emilia – młoda, zamężna kobieta, matka dwojga dzieci.

Autor słowa wstępnego do książki, Edward Przebieracz, napisał: „Egzystencjalne opowiadanie *Pelargonie* przepojone jest wiarą, nadzieją i miłością. Porusza trudne problemy życia zwyczajnych ludzi: relacje sąsiedzkie, układy rodzinne, koleżeństwo, przyjaźń, małżeństwo, rodzinę, chorobę, alkoholizm, wdowieństwo”.

Miarą optymizmu bohaterów są widoczne na okładce książki promienie słońca, które przenikając przez umieszczone na okiennym parapecie pelargonie, wpadają przez okno do wnętrza pewnego mieszkania i dowodzą, że jeżeli wokół nas są ludzie życzliwi, to przy ich wsparciu mamy szansę przegonić każdą chmurę z naszego życia.

Wiesława Szubarga

KCIK POETYCKI



Pragnę zaprezentować kolejny poetycki utwór w naszej plejadzie literackich talentów. Kuba Gołąb już nie po raz pierwszy zaprasza nas do lektury swego wiersza. Tym razem jego bohaterem jest wróbelek, mały ptak, którego oglądanie i słuchanie może stać się źródłem wielkiej radości. Przeczytajcie koniecznie wiersz Kuby. Zachęcam innych poetów lub prozaików do przesyłania swych utworów na adres redakcji „Głosu Gimnazjalisty”.

Wróbelek

Wśród płatków śniegu delikatnie opadającego,
Wśród deszczu dźwięcznie dzwoniącego,
Słysząc odgłosy w dali,
To mały wróbelek siedzi między gałązkami,
Cichuteńko śpiewa,
Rozpogadzając pochmurne niebo,
Świat weseli,
Serce raduje,
Pieśń ptaków zawsze dobrego ducha podtrzymuje.
Jakub Gołąb kl. 1c



Martyna
Walkowiak

MOŻESZ ZROBIĆ TO SAM

RZECZY, KTÓRYCH POTRZEBUJESZ:

- zdjęcie babci lub dziadka
- papier ozdobny
- kolorowy brystol
- klej w sztyfcie
- biały flamaster

SPOSÓB WYKONANIA:

1. Wytnij z brystolu kawałek o wymiarach 21x29cm
2. Z kolorowego papieru wytnij prostokąt o wymiarach 21x23cm
3. Odmierz 3cm od każdego krótszego boku brystolu z kroku 1. i delikatnie zaznacz to miejsce ołówkiem. Naklej na środku brystolu papier kolorowy, tak by po obu jego stronach pozostawić odsłonięte 3-centymetrowe kawałki.
4. Złóż kartkę na pół. Powinieneś otrzymać kartkę o wymiarach do wymiarów zeszytu A5. Na środku kartki przyklej zdjęcie babci lub dziadka.
5. Na spodzie kartki, w miejscu gdzie wystaje brystol, napisz białym markerem „Dzień Babci” lub „Dzień Dziadka”.
6. Połóż kartkę pod ciężką książkę, żeby wszystkie elementy dobrze się przykleiły.
7. Wewnątrz kartki napisz wierszyk lub życzenia.

WYPIEKI - FAWORKI



SKŁADNIKI:

- 3 łyżki gęstej śmietany 18%
- 255g (1,5 szklanki) mąki
- 3 żółtka
- 50g masła
- 1/2 opakowania proszku do pieczenia (ok. 8g)
- szczypta soli
- 1 łyżka soku z cytryny
- 1 kg smalca lub innego tłuszczu smażenia
- cukier puder do posypania

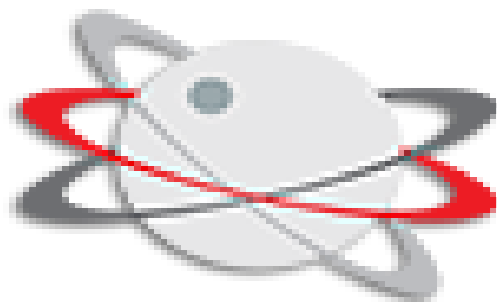
SPOSÓB PRZYGOTOWANIA:

1. W misce wymieszać mąkę ze śmietaną, żółtkami, masłem, proszkiem do pieczenia oraz solą i wyrobić ciasto. Rozwałkować cienko na powierzchni posypanej mąką. Wykrawać faworki na 10 cm długości i 3cm szerokości. Naciąć na środku na długość 5 cm i przewlec jeden koniec, tak aby uformować faworka.

2. Na patelni rozgrzać tłuszcz, sprawdzić czy jest wystarczająco gorący, wrzucając kawałek ciasta-jeśli ciasto wypływa na powierzchnię i szybko się rumieni-oznacza to, że ma odpowiednią temperaturę.

3. Smażyć faworki w głębokim tłuszczu, wkładając po kilka sztuk na raz. Uwaga: szybko się rumienia-wystarczy je smażyć po kilka sekund. Wyciągać faworki łyżką durszlakową i odkładać na ręczniki papierowe, aby pozbyć się nadmiaru tłuszczu. Na koniec posypać cukrem pudrem.

Smacznego



Zespół Szkół w Miesznice

Redakcja: Marek Ciorga, Klaudia Fornalik, Natalia Grzonkowska, Jan Jasinski, Natalia Kordy, Marta Skornia, Zofia Tomiak, Martyna Walkowiak.

Opiekun: Wiesława Szubarga
